

# Les femmes

*en Nouvelle-Aquitaine*

**>> Chiffres clés**

# - Les femmes et le sport -







en Nouvelle-Aquitaine



**38 %** des licenciés sportifs en Nouvelle-Aquitaine sont des **femmes**

**31 %** pour les sports olympiques, proportion égale à celle relevée au national

## >> Principaux sports pratiqués

En valeur		En pourcentage	
équitation		<b>1</b>	 danse
tennis		<b>2</b>	 sport de glace
basket		<b>3</b>	 gymnastique
handball		<b>4</b>	 équitation
randonnée		<b>5</b>	 randonnée

**555 000**

licenciées sportives en Nouvelle-Aquitaine soit **10 %** des licences sportives de France

## >> Spécificités du territoire

- Pelote basque : 85 % des licenciées nationales
- Course landaise : 79 %
- Rugby : 20 %
- Football américain : 15 %

# - Formation initiale professionnelle - en Nouvelle-Aquitaine

**4 femmes sur 10**  
suivent une formation initiale professionnelle\*

mais



**9/10** se retrouvent dans  
des formations en :

- **mode-textile-cuir**
- **santé-social**
- **soins aux personnes**

**et moins de 5 %**

dans les formations en :

- **électricité-électronique**
- **métallurgie**



**6/10** se retrouvent dans  
des formations en :

- **communication-médias**
- **hôtellerie-restauration-  
tourisme-animation**

**entre 5 % et 10 %**

dans les formations en :

- **exploitation forestière  
et travail du bois**
- **bâtiment**
- **mécanique et automatismes**

# - Formation initiale professionnelle - en Nouvelle-Aquitaine

Parmi les élèves filles

30%

suivent des formations relevant de la **santé**, du **social**, des **soins aux personnes** (*beauté, bien-être*)

20%

suivent des formations relevant du **tertiaire administratif** (*ressources humaines, gestion, comptabilité*)



**36,5 % de femmes** sont diplômées du supérieur

**28,5 % d'hommes** sont diplômés du supérieur

**1<sup>ère</sup> spécialité** de formation pour les hommes : **mécanique-automatismes**

**18 %** des élèves masculins



# - Formation initiale professionnelle - en France

## Les filles représentent **55 %** des élèves dans l'enseignement supérieur

Filières dans lesquelles les filles  
sont le **moins présentes**

- Formations d'ingénieurs **27 %**
- IUT **37 %**
- Université : sciences, STAPS **38 %**
- Classes préparatoires **43 %**
- BTS **49 %**
- Ecoles de commerce, gestion  
et comptabilité **49 %**



Filières dans lesquelles les filles  
sont le **plus présentes**

- Formations paramédicales  
et sociales **84 %**
- Université : lettres, sciences  
humaines **70 %**
- Université : médecine,  
odontologie, pharmacie **62 %**
- Université : droit, économie,  
administration économique  
et sociale **59 %**



# - L'emploi des femmes -

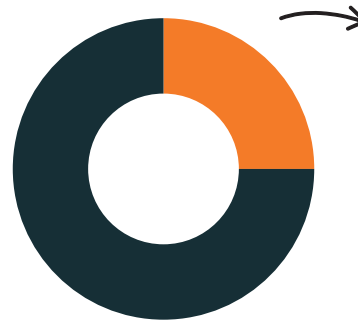
en Nouvelle-Aquitaine

**Taux d'activité  
des femmes**

**89 %**

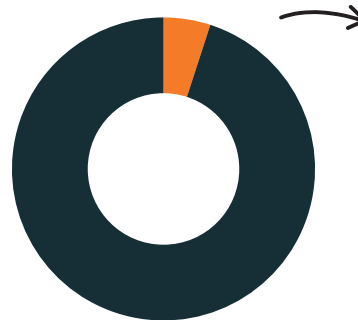
+10 % en 13 ans

**- 6 points**  
par rapport aux hommes



**25 %**

des **FEMMES** salariées  
sont à **temps partiel**




**5 %**

des **HOMMES** salariés  
sont à **temps partiel**

# - Salaires des femmes -

en Nouvelle-Aquitaine



Les hommes  
touchent

**22 %**

de salaire  
de plus que  
les femmes

Les hommes  
**CADRES**  
touchent

**29 %**

de salaire de  
plus que les  
femmes

**CADRES**



**15,6 %** de femmes  
parmi les cadres dirigeants en  
Nouvelle-Aquitaine

Métropole : 22,3% | Province : 17,3%

# - Secteurs d'activité employeurs -

en Nouvelle-Aquitaine



**Services**  
**60 %** de femmes

**++ santé-social,  
enseignement,  
administration publique,  
commerce de détail**

**Mais aussi :  
activités juridiques  
et comptables, assurances,  
agences de voyages...**



**Commerce**  
**50 %** de femmes



**Agriculture**  
**30 %** de femmes



**Industrie**  
**30 %** de femmes

**++ habillement, cuir,  
chaussure, textile  
industrie pharmaceutique,  
agroalimentaire, fabrication  
équipements électriques**



**BTP**  
**10 %** de  
femmes




# - Secteurs d'activité employeurs - en Nouvelle-Aquitaine

délaissés  
par les  
femmes



## Industries lourdes

Métallurgie, fabrication de machines/  
équipement ou de matériel de  
transports (moins de 20% de femmes)



## Industries extractives



## Transports - entreposage (30% de femmes)

## Informatique



## Sécurité

# - Secteurs d'activité employeurs - en Nouvelle-Aquitaine

La fonction publique :



**Fonction  
publique  
d'Etat**

**54%**  
de femmes

**Fonction  
publique  
territoriale**

**61%**  
de femmes

**Fonction  
publique  
hospitalière**

**78%**  
de femmes

# - Métiers mixtes -

en Nouvelle-Aquitaine

**19%** exercent  
un métier mixte soit  
**210 000 femmes**  
pour 260 000 hommes

Ex: cadres de la banque  
et assurance, médecins,  
métiers du droit...

**24** métiers à dominante femme  
dans les domaines des services à la personne,  
de la santé et du tertiaire administratif

**42** métiers à dominante homme  
dans l'industrie, la construction, l'armée,  
la police, les pompiers, le transport,  
l'agriculture, la forêt



**Panel et diversité de métiers  
moins large pour les femmes,  
freinant les possibilités de  
reconversion professionnelle**

# - Le marché du travail -

**265 000**

**femmes inscrites**

**à Pôle emploi fin 2016**

soit **53%** de l'ensemble  
des demandeurs d'emplois  
de la Nouvelle-Aquitaine

**50% des emplois  
recherchés par les femmes sont :**

- Assistantes maternelles
- Vendeuses
- Secrétaires
- Agentes d'entretien
- Employées de maison
- Employées administratives
- Caissières, employées de libre service

Emplois  
souvent à temps  
partiel

**Des offres d'emploi proposées  pérennes pour ces métiers**

(+ de la moitié en CDI ou CDD de plus de 6 mois et moins de 10% de missions de moins de 1 mois)